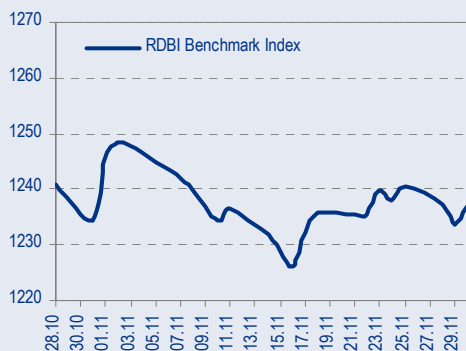
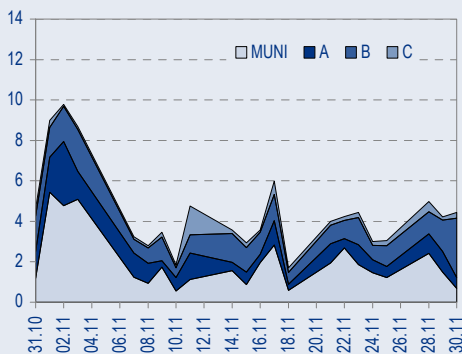




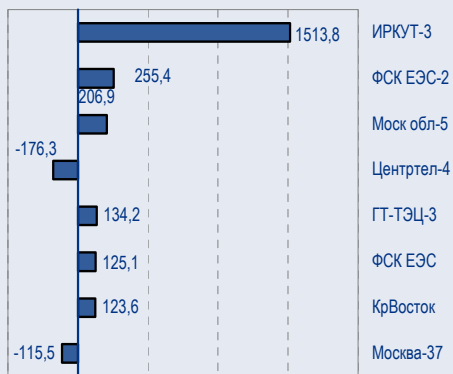
BENCHMARK INDEX КОРПОРАТИВНЫХ ОБЛИГАЦИЙ



ОБОРОТЫ ВТОРИЧНОГО РЫНКА КОРПОРАТИВНЫЕ И МУНИЦИПАЛЬНЫЕ ОБЛИГАЦИИ (БИРЖА И РПС, МЛРД РУБ.)



ЛИДЕРЫ ТОРГОВЫХ ОБОРОТОВ БИРЖА И РПС, МЛН РУБ. (СО ЗНАКОМ ИЗМЕНЕНИЯ ЦЕНЫ)



МАКРОСТАТИСТИКА

	01.12.2005	Пред. день
Остатки на корсчетах ЦБ, млрд руб.	335,4	322,6
Обменный курс ЦБ РФ, руб.	28,7792	28,73
Обменный курс USD/EUR	1,1793	1,1793
Цена на нефть URALS, \$/барр.	50,76	50,76
Резервы ЦБ РФ, млрд \$ *	163,2	-1,5
MIBOR, %	7,3	8,4
Ставки overnight (оценка ФК Уралсиб)		
Банки первого круга, %	5,0-5,5	9,0-10,0
Банки второго круга, %	5,0-6,0	10,0-11,0
Банки третьего круга, %	5,5-6,5	10,0-11,0

*Предыдущая неделя

РЫНОК РУБЛЕВЫХ ОБЛИГАЦИЙ

Прошедшим днём денежный рынок оставался основным триггером роста доходности на рынке рублевых облигаций. И, хотя в целом, на рынке по-прежнему преобладают продажи, котировки первого эшелона корпоративного сектора двинулись в направлении вверх.

Минфин провел вчера аукционы по трем выпускам ОФЗ общим объемом 16,5 млрд руб. – доразмещались выпуски ОФЗ 46017, ОФЗ 25057 и ОФЗ 25058. Премии в доходности в размере всего 3-6 б.п. хватило для размещения более половины предложенного объема (9,6 млрд руб.), что, на наш взгляд, также подтверждает позитивный взгляд большинства инвесторов на декабрь.

Мы не оставляем надежд на улучшение конъюнктуры рынка на этой неделе за счет нормализации обстановки на денежном рынке.

Период налоговых платежей и высоких ставок на денежном рынке близится к завершению и рублевый рынок, уставший «топтаться на месте», готов к росту.

Высокая степень неопределенности на мировом рынке процентных ставок – основной фактор, на который мы обращали ваше внимание ранее – пока не способен разрешиться в ту или иную сторону, а тем более вылиться в кардинальный сдвиг процентных ставок. Более того, последние события подтвердили неоднозначность развития событий на этом рынке, перспективы которого ранее представлялись более мрачными..... *стр.3*

ТАКЖЕ В НОМЕРЕ

ГАЗПРОМ

Впереди поставки газа в Китай?

В следующем месяце Газпром начнет новый раунд переговоров с CNPC о поставках газа в Китай, заявил заместитель председателя правления Газпрома Александр Медведев. По словам Медведева, на переговорах с CNPC будет обсуждаться цена поставок..... *стр.4*

ЭКОНОМИКА

Фрадков: оборонный госзаказ увеличится на 31% в 2006 г.

..... *стр.4*

ТНК-ВР

Газпром выступил с собственным планом газификации Иркутской области

Повышение экспортных цен на газ должно положительно отразиться на выручке компании. Однако позитивный эффект будет несущественным, поскольку поставки в страны Балтии обеспечивают лишь незначительную долю в суммарных продажах Газпрома..... *стр.4*

СТАТИСТИКА..... *стр.6*

Новости

✦ МДМ-банк планирует разместить выпуск еврооблигаций ориентировочным объемом 200-300 млн долл. и доходностью в 7.5% годовых. [Cbonds]

✦ Начало размещения четвертого выпуска облигационного займа ОАО «Южная телекоммуникационная компания» запланировано на 14 декабря 2005 года. [Cbonds]

✦ Fitch присвоило ожидаемый рейтинг «BB+» выпуску облигаций по программе Газпрома. [Fitch]

✦ 18 ноября прокуратура Самарской области по заявлению компании СМАРТС возбудила уголовное дело в отношении неустановленных лиц по факту подделки документов, послуживших основанием для запрета преобразования СМАРТСа из ЗАО в ОАО. [Ведомости]



Новости

- ✦ 6 декабря состоится размещение облигаций ООО «Волшебный край» общим объемом 500 млн руб. [Cbonds]
- ✦ 16 декабря начнется размещение 1 выпуска облигаций ООО «Моссельпром Финанс» общим объемом 1 млрд руб. [Cbonds]
- ✦ ОАО «Газпром» планирует разместить 7-летние еврооблигации со спредом 1,12-1,25% годовых к среднерыночным свопам. [Cbonds]
- ✦ МДМ-банк планирует разместить выпуск еврооблигаций ориентировочным объемом 200-300 млн долл. и доходностью в 7.5% годовых. [Cbonds]
- ✦ Начало размещения четвертого выпуска облигационного займа ОАО «Южная телекоммуникационная компания» запланировано на 14 декабря 2005 года. [Cbonds]
- ✦ Fitch присвоило ожидаемый рейтинг «BB+» выпуску облигаций по программе Газпрома. [Fitch]
- ✦ 18 ноября прокуратура Самарской области по заявлению компании СМАРТС возбудила уголовное дело в отношении неустановленных лиц по факту подделки документов, послуживших основанием для запрета преобразования СМАРТСа из ЗАО в ОАО. [Ведомости]



Рынок рублевых облигаций

КОММЕНТАРИИ ПО РЫНКУ

Прошедшим днем

... денежный рынок остается основным триггером роста доходности на рынке рублевых облигаций. И, хотя в целом, на рынке по-прежнему преобладают продажи, котировки первого эшелона корпоративного сектора двинулись в направлении вверх.

Минфин провел вчера аукционы по трем выпускам ОФЗ общим объемом 16,5 млрд руб. – доразмещались выпуски ОФЗ 46017, ОФЗ 25057 и ОФЗ 25058. Премии в доходности в размере всего 3-6 б.п. хватило для размещения более половины предложенного объема (9,6 млрд руб.), что, на наш взгляд, также подтверждает позитивный взгляд большинства инвесторов на декабрь.

Валютный рынок

... вчера оставался малоподвижным, курс американской валюты незначительно укрепился. Текущий курс евро – 1,1772. Курс рубля – 28,8170.

Денежный рынок

Остатки на корсчетах выросли еще на 15 млрд руб., закрепившись выше 300 млрд руб., однако ставки МБК остаются повышенными, overnight для 1-го круга сейчас составляет порядка 5-6 %.

Мы ожидаем значительного удешевления краткосрочных кредитных ресурсов в ближайшие дни.

Первичный рынок

По нашим оценкам объем размещений в декабре может составить 40-50 млрд руб., побив, таким образом, прошлогодний рекорд в 34 млрд руб.

Мы не считаем, что столь значительный объем предложения способен оказать негативное влияние на рублевый рынок. Однако мы полагаем, что, как и год назад, активный первичный рынок способен примет на себя излишек ликвидности, которая может достигнуть этого рынка в середине декабря, а значит, ралли, вызванное повышенным спросом на рублевые активы в конце года может быть частично нейтрализовано возможностью покупки бумаг адекватного кредитного качества на первичном рынке.

Торговые идеи

Покупать: Инком-Лада (10,7% на 12,7 мес.), ЛСР (10,77% на 4 мес.), ТВЗ (10,14% на 10,7 мес.), Марта-Финанс (12,35% на 30 мес.), Адамант (11,87% на 31 мес.).

Держать: УрСИ-4 (7,89% на 23,6 мес.), ТМК-2 (8,08% на 16,4 мес.), Трансмаш (8,79% на 6,5 мес.).

Сегодня

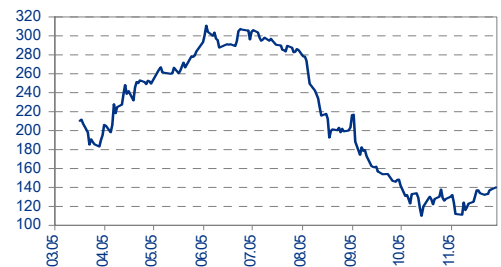
Мы не оставляем надежд на улучшение конъюнктуры рынка на этой неделе за счет нормализации обстановки на денежном рынке.

Среднесрочная перспектива

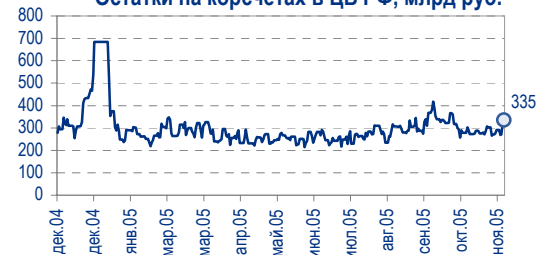
Период налоговых платежей и высоких ставок на денежном рынке близится к завершению и рублевый рынок, уставший «топтаться на месте», готов к росту.

Высокая степень неопределенности на мировом рынке процентных ставок – основной фактор, на который мы обращали ваше внимание ранее – пока не способен разрешиться в ту или иную сторону, а тем более вылиться в кардинальный сдвиг процентных ставок. Более того, последние события подтвердили неоднозначность развития событий на этом рынке, перспективы которого ранее представлялись более мрачными.

Спред выпуска ОФЗ 46018 к Russia'30



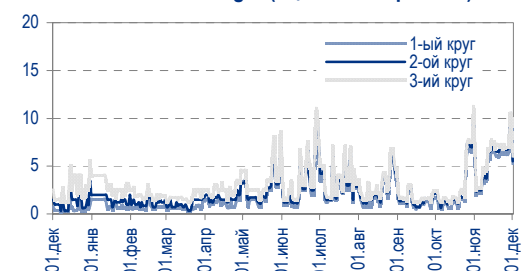
Остатки на корсчетах в ЦБ РФ, млрд руб.



Ставка 1-дневного МИБОР, %



Ставки Overnight (оценка ФК Уралсиб)





Мы считаем маловероятными какие-либо радикальные перемены на рынке Treasuries до конца года. Скорее всего, сигнал с внешних рынков будет оставаться нейтральным, а следовательно силой, которая будет определять направление движения рублевых облигаций, останется объем ликвидности.

Мы сомневаемся, что притока ликвидности будет достаточно для бурного роста рублевого рынка и считаем, что для ралли рублевых облигаций потребовалось бы нечто большее. Тем не менее, мы ожидаем технического роста рублевого рынка до конца года и рекомендуем инвесторам им воспользоваться.

Анастасия Залеская, zal_av@uralsib.ru

ГАЗПРОМ

Впереди поставки газа в Китай?

Газпром проведет переговоры с CNPC. В следующем месяце Газпром начнет новый раунд переговоров с CNPC о поставках газа в Китай, заявил заместитель председателя правления Газпрома Александр Медведев.

Поставки в Китай. По словам Медведева, на переговорах с CNPC будет обсуждаться цена поставок. Газпром может поставлять газ двумя путями, каждый из которых позволяет транспортировать 30 млрд куб. м в год. Когда Газпром планирует начать поставки, не сообщается. В сентябре 2005 г. российский газовый монополист выражал заинтересованность в приобретении долей в китайских трубопроводах.

Каюс Рапану, rap_ca@uralsib.ru
Алексей Кормщиков, kor_an@uralsib.ru
Анна Юдина, udi_an@uralsib.ru

ТНК-ВР

Газпром выступил с собственным планом газификации Иркутской области

Угроза потерять лицензию на освоение Ковыкты для ТНК-ВР есть, но скорее гипотетическая. Теоретически, если ТНК-ВР не удастся договориться с Газпромом об условиях сотрудничества в освоении Ковыктинского месторождения или начать добычу на этом месторождении в срок, то она потеряет лицензию. Однако, насколько известно, ТНК-ВР в любом случае планирует приступить к разработке Ковыкты – совместно ли с Газпромом, или самостоятельно. Таким образом, мы не думаем, что потеря лицензии на данное стратегическое месторождение вероятна.

Ковыкта по-прежнему под вопросом. По сообщению «Ведомости», после того как Газпром не смог договориться с Russian Petroleum (ТНК-ВР – мажоритарный акционер) относительно условий своего участия в разработке Ковыктинского газового месторождения (суммарные запасы – 1,9 трлн куб. м), он выступил с собственным планом снабжения Иркутской области своим газом с других месторождений. Между тем, если в следующем году ТНК-ВР не начнет поставки с Ковыкты, Минприроды может отозвать у компании лицензию на его разработку.

Каюс Рапану, rap_ca@uralsib.ru
Алексей Кормщиков, kor_an@uralsib.ru
Анна Юдина, udi_an@uralsib.ru

Экономика

Фрадков: оборонный госзаказ увеличится на 31% в 2006 г.

Ожидается восстановление оборонной промышленности... Вчерашнее заявление премьер-министра подтверждает наше мнение о том, что в долгосрочной перспективе развитие оборонной отрасли станет важным



стимулом экономического роста. Это позитивная новость как непосредственно для предприятий военно-промышленного комплекса, так и для многих компаний, поставляющих ВПК сырье и оборудование (например, для металлургических).

...вслед за увеличением госрасходов на оборону. Выступая на заседании правительственной комиссии по вопросам военно-промышленного комплекса, премьер-министр России Михаил Фрадков заявил, что в 2006 г. общая стоимость оборонного госзаказа увеличится на 31,3% по сравнению с 2005 г. При этом заказы на производство вооружений возрастут на 36,6%, а на строительство военных объектов – на 52,5%. Фрадков добавил, что ожидаемый годовой рост госзакупок будет самым высоким за последние три года.

Владимир Тухомиров, tih_vi@uralsib.ru



Рынок рублевых облигаций

Выпуск	Объем выпуска, млн. руб.	Купонная ставка, %	Дата			Месяцев до		Цена	Изм.	Торговый объем, руб.	Котировки		Доходность, %				DVO1	Рейтинг		Сред. бл			
			купона	оферты	погаш.	офрт.	погаш.				покупка	продажа	офрт.	погаш.	HPR	текущ.		S&P/M	НИК ойл				
КОРПОРАТИВНЫЕ ОБЛИГАЦИИ																							
госкомпании																							
Аижк	1 070	11,00	01.дек.05		01.дек.08		36,6																
Аижк-2	1 500	11,00	01.фев.06		01.фев.10		50,8	114,15	0,25	1 142	113,00	114,15		7,15		9,64	3,74		55				
Аижк-3	2 250	9,40	15.январ.06		15.окт.10		59,3				107,55	108,00											
Аижк-4	900	8,70	01.фев.06		01.фев.12		75,1				108,40												
ВТБ-3	2 000	14,00	22.фев.06		22.фев.06		2,8	101,50	0,08	5 311 495	101,50			7,07	6,88	13,79	0,23	BBB-/Baa2	485				
ВТБ-4	5 000	5,60	23.мар.06	25.мар.06	19.мар.09		40,2	99,60	-0,10	597 600	99,65	100,00		6,89		6,73	5,62	0,30	BBB-/Baa2	375			
ВТБ-5	15 000	6,20	26.январ.06	26.апр.07	17.окт.13		95,9																
Газпром-3	10 000	8,11	23.январ.06		18.январ.07		13,8	102,05	0,36	61 066 615	101,80	102,08			6,30	7,95	1,06	BB-/Baa2	A	38			
Газпром-4	5 000	8,22	15.фев.06		10.фев.10		51,1	104,65	0,10	418 600	104,55	104,73			7,04	7,85	3,57	BB-/Baa2	A	47			
Газпром-5	5 000	7,58	11.апр.06		09.окт.07		22,6	101,80	0,20	44 033 590	101,80	102,00			6,64	7,45	1,69	BB-/Baa2	A	72			
Газпром-6	5 000	6,95	09.фев.06		06.авг.09		44,8	100,10	-0,05	15 680 033	100,00	100,05			7,03	6,94	3,10	BB-/Baa2	A	52			
РЖД-1	4 000	6,59	07.дек.05		07.дек.05		0,2												BBB-/ruAA+/Baa2	A			
РЖД-2	4 000	7,75	07.дек.05		05.дек.07		24,5												BBB-/ruAA+/Baa2	A			
РЖД-3	4 000	8,33	07.дек.05		02.дек.09		48,8												BBB-/ruAA+/Baa2	A			
РЖД-6	10 000	7,35	17.май.06		10.ноя.10		60,2												BBB-/ruAA+/Baa2	A			
РЖД-7	5 000	7,55	17.май.06		07.ноя.12		84,5												BBB-/ruAA+/Baa2	A			
ТНП	1 000	8,90	10.май.06		10.май.06		5,4			2 290 680										B+			
ФСК ЭЭС	5 000	8,80	20.дек.05		18.дек.07		24,9	104,00	0,20	125 103 041	103,85	104,05		6,79		8,46	1,87		V+/ruA+	A	79		
ФСК ЭЭС-2	7 000	8,25	27.дек.05		22.июн.10		55,5	103,41	0,05	255 431 578	103,35	103,45		7,49		7,98	3,76		V+/ruA+	A	82		
сырье																							
Итера	1 200	13,50	07.дек.05	07.дек.05	07.дек.07		0,2	24,6															
Лукойл	6 000	7,25	23.май.06	20.ноя.07	17.ноя.09		24,0	101,40	0,04	10 219 219	101,31	101,44		6,59	6,96		7,15	3,34	BB/ruAA/Ba1	A	38		
Новатэк	1 000	9,40	01.дек.05		30.ноя.06		12,2																
Полиметалл	750	17,00	21.мар.06		21.мар.06		3,7				102,00	103,99								C-			
СУЭК-2	1 000	11,00	16.фев.06	16.фев.06	15.фев.07		2,6	14,7			100,45	101,00								C			
Татнефть-3	1 500	12,00	30.дек.05		01.июл.06		7,1				102,30	102,88								B-/B2	A-		
ТНК-5	3 000	15,00	29.май.06		28.ноя.06		12,1				108,67	109,20								BB-/Baa2	A		
металлургия																							
Евраз	1 000	12,50	05.дек.05		05.дек.05		0,2													V+/ruAA+/B3	B+		
Маир	500	12,30	20.дек.05	20.дек.05	03.апр.07		0,7	16,3	101,41	-0,12	7 052 310	101,00	101,50		-12,23		12,13				B		
Мечел	1 000	7,00	31.январ.06		31.январ.06		2,1														B		
Мечел-ТД	3 000	11,75	16.дек.05	16.июн.06	12.июн.09		6,6	43,0	102,10	0,03	35 701 021	102,00	102,10		7,85		7,33	11,51	0,51		B-	336	
Мечел-СГ	2 000	10,69	25.май.06	30.май.06	22.ноя.07		6,0	24,1			101,25	101,50											
НСММЗ	1 000	12,10	22.май.06	22.май.06	19.май.08		5,8	30,0			100,50	101,64											
РусАлФин-2	5 000	8,00	20.май.06		20.май.07		17,9	100,75	-0,35	100 750	100,75	100,95			7,59		7,94	1,33			NR	190	
РусАлФин-3	6 000	7,20	21.мар.06		21.сен.08		34,2			34 912 500	99,57	99,67									NR		
Северсталь	3 000	8,10	29.дек.05		28.июн.07		19,2			9 081 000	100,85	101,50									V+/ruA+/B1	A-	
ТЧМ-2	1 000	11,00	02.дек.05	02.дек.05	02.дек.07		0,1	24,4															
Хайленд Голд	750	12,00	04.январ.06	04.окт.06	02.апр.08		10,3	28,5			101,40	101,80											
телекоммуникации																							
ВолгаТел	1 000	13,00	21.фев.06		21.фев.06		2,8	101,42	0,10	82 835 907	101,31	101,40			6,81	6,64	12,82	0,22		V+/ruA+	B+	463	
Вымпелком	3 000	9,90	16.май.06		16.май.06		5,6				101,30	101,38									BB/B1	A-	
Дальсвязь	1 000	13,00	17.май.06		15.ноя.06		11,7	105,20	0,12	85 799 297		105,25			7,41	7,17	12,36	0,91			B-	137	
МГТС-4	1 500	10,00	26.апр.06	26.апр.06	22.апр.09		4,9	41,3	101,91	1,57	11 066 180	101,50	102,00		5,19		5,11	9,81	0,39		BB-/ruAA-	B+	122
МГТС-5	1 500	8,30	30.май.06	29.май.07	25.май.10		18,2	54,6		25 487 500	101,85	102,15									BB-/ruAA-	B+	
Мегафон	1 500	11,50	07.дек.05		07.июн.06		6,3				102,00	102,50									V+/ruA+/B2	B+	
Мегафон-2	1 500	9,28	12.апр.06		11.апр.07		16,6			57 373 025	102,45	102,50									V+/ruA+/B2	B+	
Мегафон-3	3 000	9,25	18.апр.06		15.апр.08		28,9	103,15	0,00	44 325 532	102,95	103,15			7,92		8,97	2,10			V+/ruA+/B2	B+	169
С-3Тел-2	1 500	7,50	04.январ.06		03.окт.07		22,4	99,67	0,00	2 990 003	99,56	99,94			7,98		7,52	1,23			V+/ruA+	B	220
С-3Тел-3	1 500	9,25	01.дек.05	28.фев.08	24.фев.11		27,3	63,7													V+/ruA+	B	
СибирьТел-3	1 530	14,50	13.январ.06		14.июл.06		7,5	104,48	0,08	365 681	104,30	104,50			7,07	6,61	13,88	0,60			B	231	
СибирьТел-4	2 000	12,50	05.январ.06		05.июл.07		19,4				106,85	107,20									B		
СибирьТел-5	3 000	9,20	28.апр.06		25.апр.08		29,2	102,65	0,10	1 026 500	102,55	102,75			8,12		8,96	2,10			B	187	
СибирьТел-6	2 000	7,85	23.мар.06	23.сен.08	16.сен.10		34,3	58,4		122 833 100	99,30	99,90									B		
СМАРТС-2	500	10,00	26.дек.05	26.дек.05	26.июн.07		0,9	19,1	99,33	-0,07	804 572	99,30	99,45		20,44	10,74	18,72	10,07	0,06		B-	1844	
СМАРТС-3	1 000	14,10	04.апр.06	06.окт.06	29.сен.09		10,3	46,6	99,85	0,06	159 760	99,85	100,00		14,60		13,86	14,12	0,73		B-	898	
Таттелеком	600	11,75	09.фев.06		06.май.07		17,4				103,00	105,20											
УрСИ-6	3 000	14,25	17.январ.06		18.июл.06		7,7	104,02	-0,18	85 443 425	104,03	104,29			7,70	7,20	13,70	0,61			V+	B+	290
УрСИ-4	3 000	9,99	04.май.06		01.ноя.07		23,4	103,94	0,03	15 426 547	103,90	104,03			7,89		9,61	1,73			V+	B+	198
УрСИ-5	2 000	9,19	20.апр.06		17.апр.08		29,0				102,55	103,00									V+	B+	
УрСИ сер06	2 000	8,20	25.май.06	20.ноя.08	17.ноя.11		36,2	72,6													V+	ser06	
ЦентрТел-3	2 000	12,35	17.мар.06		15.сен.06		9,6				103,78	104,10									CCC+/ruBB+	B	
ЦентрТел-4	5 623	13,80	17.фев.06		21.авг.09		45,3	117,03	-0,09	176 257 543	116,80	117,10			8,55		11,79	3,34			CCC+/ruBB+	B	207
ЦентТелеграф	500	16,00	21.фев.06		22.авг.06		8,8	104,90	1,90														



Рынок рублевых облигаций

Выпуск	Объем выпуска, млн. руб.	Купонная ставка, %	Дата			Месяцев до		Цена	Изм.	Торговый объем, руб.	Котировки		Доходность, %				DVO1	Рейтинг		Сред. бл
			купона	оферты	погаш.	офрт.	погаш.				покупка	продажа	офрт.	погаш.	HPR	текущ.		S&P/M	НИК ойл	
КОРПОРАТИВНЫЕ ОБЛИГАЦИИ (ПРОДОЛЖЕНИЕ)																				
ПИТ-1	1 000	12,00	30.мар.06		28.сен.06		10,1	103,00	0,00	3 090 000	103,49	103,49		8,31	7,97	11,65	0,78	C	277	
ПИТ-2	1 500	14,25	27.мар.06	25.сен.06	23.мар.09	10,0	40,3	104,78	-0,08	2 095 600	104,80	104,95	8,22		7,84	13,60	0,78	C	272	
ПраймДон	1 000	12,50	10.фев.06		10.ноя.06		11,5				101,00							C+		
РосХлебПрод	1 000	12,37	07.дек.05		07.дек.05		0,2													
ЭФКО	800	8,00	07.мар.06	14.мар.06	05.сен.06	3,5	9,3				100,85							C-		
сервис																				
ДжЭфСи-2	1 200	14,00	06.дек.05	26.дек.06	04.дек.07	13,0	24,5												C+	
Евросеть	1 000	16,33	25.апр.06		25.апр.06		4,9	102,12	0,04	12 101 573	102,02	102,59		10,97	10,63	15,99	0,37		702	
Инком-Лада	700	17,00	23.фев.06	14.дек.06		12,6	24,1	105,65	-0,15	707 736	105,50	106,00	10,70		16,09		0,93	C	476	
ИстПлайн-2	3 000	11,59	25.май.06	23.ноя.06	22.май.08	11,9	30,1	99,80	-0,01	96 612 380	99,61	99,80	12,15		11,79	11,61	0,85	B-/ruBBB-	NR	
Копейка	1 200	9,75	20.дек.05	19.дек.06	17.июн.08	12,8	31,0											B	613	
Магнит	2 000	9,34	24.май.06		19.ноя.08		36,2													
Марта-Финанс	700	14,84	25.май.06	25.май.06	22.май.08	5,9	30,1	105,95	-0,16	1 059 500	106,00	106,30	2,37	12,35	2,36	14,01	2,05		606	
МИР	1 000	9,89	27.дек.05	27.дек.06	27.дек.07	13,1	25,2				99,50	99,70							B	
ММК-Трансфинанс	650	11,50	12.январ.06	16.январ.07	10.июл.08	13,7	31,8			30 773 958	100,46	101,20							B+	
Перекресток	1 500	8,81	10.январ.06	11.июл.06	08.июл.08	7,4	31,7				100,35	100,55							C-	
Пятёрочка	1 500	11,45	17.май.06		12.май.10		54,1				111,00	111,40							C	
Разгуляй	1 000	14,00	04.дек.05		05.июн.06		6,2													
Росинтер-2	400	10,00	04.январ.06		02.июл.08		31,5					99,50								
ЮТэйр	1 000	10,65	24.май.06		22.ноя.06		11,9			10 020 000	100,02	100,50								
строительство																				
Адамант	500	14,10	08.дек.05	08.июн.06	05.июн.08	6,3	30,6	103,05	0,05	381 285	102,97	103,05	8,15	11,87	7,51	13,68	2,05		B-	
ГлМосСтрой	2 000	13,00	24.фев.06	27.май.06	27.май.07	5,9	18,1	101,21	-0,20	20 326 145	101,25	101,50	10,83		10,38	12,84	0,44		553	
ЛенСпецСМУ	1 000	15,50	27.апр.06	27.апр.06	22.апр.10	4,9	53,5	101,35	0,12	10 067 905	101,00	101,40	12,26		11,84	15,29	0,37		657	
ЛСР	1 000	14,00	23.мар.06	23.мар.06	20.мар.08	3,8	28,0	101,00	-0,05	303 000	100,90	101,10	10,77		10,39	13,86	0,29		828	
Миракс Групп	1 000	12,50	21.фев.06	22.авг.06	19.авг.08	8,8	33,1	101,27	-0,09	19 511 337	101,26	101,50	10,86	11,19	10,27	12,34	2,19		C+	
ПИК-5	1 120	13,00	21.фев.06	23.май.06	20.май.08	5,8	30,1	101,10	-0,08	695 568	101,10	101,30	11,02		10,55	12,86	0,43		B-	
Стройтрансгаз	3 000	9,60	28.дек.05		25.июн.08		31,3	101,29	-0,28	2 684 139	101,10	101,84		9,22		9,48	2,17		464	
СУ-155	1 500	14,00	28.дек.05	30.мар.06	30.мар.07	4,0	16,2												C	
281																			C+	
энергетика																				
Башкирэн-2	500	9,50	23.фев.06		22.фев.07		15,0	101,86	-0,12	2 801 150	101,86	102,10		8,02		9,33	1,13		B	
Ленэнерго	3 000	10,25	20.апр.06		19.апр.07		16,8	101,20	-0,05	78 964 212	100,80	101,35		9,51		10,13	1,23		B-	
СвердлЭн	500	10,50	02.мар.06		01.мар.07		15,2				100,80	101,30							C	
Татэнерго	1 500	9,65	16.мар.06		13.мар.08		27,8	103,60	0,35	10 360 000	103,20	103,60		8,04		9,31	2,02		189	
Якутскэнерго	400	14,00	02.мар.06		31.авг.06		9,1				104,20								C+	
химия																				
Куйбышевазот	600	9,00	15.дек.05	15.дек.05	15.июн.06	0,5	6,6				99,80	100,05								
НИКОСХИМ	1 000	15,00	15.дек.05		14.дек.06		12,6				100,45	100,74							B-	
НКНХ-3	2 000	8,00	01.дек.05		01.сен.07		21,3												C	
НКНХ-4	1 500	9,99	03.апр.06	30.мар.09	26.мар.12	40,5	76,9				106,25	106,55							B	
Салават-2	3 000	10,00	16.май.06		10.ноя.09		48,0			42 270 000	105,55	105,80							B+	
машиностроение																				
ВКМ-Финанс	1 000	10,25	07.дек.05	27.дек.06	04.июн.08	13,1	30,6				101,11	101,50								
ГТ-ТЭЦ-2	1 500	12,50	22.дек.05		22.июн.06		6,8	101,53	-0,05	24 767 587	101,58	101,60		9,82	9,12	12,31	0,52		C	
ГТ-ТЭЦ-3	1 500	12,04	21.апр.06	20.окт.06	18.апр.08	10,8	29,0	101,49	1,19	134 160 761	102,00	102,21	10,47		10,08	11,86	0,80		528	
ИРКУТ-3	3 250	8,74	23.мар.06		16.сен.10		58,4	100,20		1 513 797 521	100,00	100,15		8,87		8,72	3,70		C	
МИГ	1 000	16,00	07.дек.05	06.июн.07	03.июн.09	18,4	42,7												B	
ОМЗ-4	900	14,25	02.мар.06	31.авг.06	26.фев.09	9,1	39,5	102,02	-3,88	249 940	105,80	105,90	11,62		10,95	13,97	0,68		218	
ПМЗ	1 200	9,70	24.январ.06	25.июл.06	21.июл.09	7,9	44,3			78 787 680	100,55	100,97							B-	
Промтрактор	1 500	10,70	05.январ.06	13.июл.06	03.июл.08	7,5	31,5	100,45	0,03	175 788	100,45	100,80	10,15		9,52	10,65	0,56		539	
СалютЭн	3 000	14,00	27.дек.05	27.дек.05	25.дек.07	0,9	25,2	100,30	-0,10	51 014 819	100,28	100,40	9,78		9,36	13,96	0,07		778	
Сатурн	1 500	11,50	24.мар.06	28.мар.06	23.мар.08	3,9	28,1	100,93	-0,22	35 375 960	100,94	101,20	8,22		7,99	11,39	0,31		499	
ТВЗ	750	14,60	10.апр.06		10.окт.06		10,5				104,00	104,41							B-	
Трансмаш	1 500	14,00	01.дек.05	01.июн.06	01.дек.07	6,1	24,4													
УВЗ	2 000	13,36	04.апр.06	08.окт.06	30.сен.08	10,4	34,5	103,49	-0,16	15 319 014	103,32	103,75	8,98		8,59	12,91	0,80		334	
УВЗ-2	3 000	9,35	05.апр.06	03.окт.07	05.окт.10	22,4	59,0												B	
автопром																				
АвтоВАЗ-2	3 000	9,20	15.фев.06	14.фев.07	13.авг.08	14,7	32,9	101,46	-0,07	24 933 760	101,40	101,50	8,05			9,07	1,10		B	
АвтоВАЗ-3	5 000	9,70	27.дек.05	27.июн.06	22.июн.10	7,0	55,5	100,99	0,04	61 191 219	100,80	101,00	8,03		7,58	9,60	0,53		220	
ИжАвто	1 000	10,70	15.мар.06		14.мар.07		15,6	99,66	-0,24	43 956 068	99,50	99,79		13,93		10,74	1,06		B	
КамАЗ	1 200	6,00	12.май.06		11.ноя.06		11,5				90,99	100,00							C-	
КамАЗ-2	1 500	8,45	24.мар.06	26.сен.08	17.сен.10	34,4	58,4	99,85	0,25	69 895 999	99,10	99,90	8,63			8,46	2,37		343	
РусАвтоФин	500	14,00	22.май.06		22.май.06		5,8	101,65	-0,15	102 670	101,65	102,00		10,58	10,31	13,77	0,44		818	
СОК-Авто	1 100	12,60	27.апр.06	27.апр.06	24.апр.08	4,9	29,2	102,03	-2,30	1 010 097	101,70	102,03	7,52		7,36	12,35	0,39		C	
СС-Авто	1 500	11,25	26.январ.06	25.январ.07	21.январ.10	14,0	50,4	103,74	-0,21	15 947 629			7,93		10,84	1,07			199	
производство																				
Амтелшиппром	600	19,00	23.дек.05		23.дек.05		0,8	100,73	0,27	2 015	100,73	101,10		7,02	6,80	18,86	0,06		C	
АЦБК	500	13,50	08.дек.05		07.сен.06		9,4												B-	
АЦБК-Инвест-2	500	11,80																		



Рынок рублевых облигаций

Выпуск	Объем выпуска, млн. руб.	Купонная ставка, %	Дата			Месяцев до		Цена	Изм.	Торговый объем, руб.	Котировки		Доходность, %				DVO1	Рейтинг		Сред. бл
			купона	оферты	погаш.	офрт.	погаш.				покупка	продажа	офрт.	погаш.	HPR	текущ.		S&P/M	НИК ойл	
КОРПОРАТИВНЫЕ ОБЛИГАЦИИ (ПРОДОЛЖЕНИЕ)																				
ЧТПЗ	3 000	9,50	21.дек.05	18.июн.08	16.июн.10	31,0	55,3	102,00	-0,12	800 711	102,01	102,55	8,79		9,31	2,18			239	
ЯТХ	1 000	12,00	25.апр.06	24.окт.06	21.окт.08	10,9	35,2											C+		
финансы																				
Абсолют	500	11,50	20.янв.06		21.апр.06		4,7	100,85	0,05	151 271	100,60	100,99		9,55	9,12	11,40	0,36		566	
АкБарс	500	8,80	05.апр.06		05.апр.06		4,2					101,00								
Альфа-Финанс	1 000	8,50	09.дек.05	09.дек.05	14.июн.07	0,3	18,7											B-/		
Альфа-Финанс-2	2 000	8,50	05.апр.06	05.апр.06	31.мар.10	4,2	52,7											B-/ruA+/-		
БИН	1 000	14,00	13.апр.06		13.апр.06		4,5													
Зенит	1 000	8,50	24.мар.06	24.мар.06	24.мар.07	3,8	16,0	100,20	0,04	27 254 300	100,15	100,25	7,93		7,72	8,48	0,29		482	
Импэксбанк	1 000	10,23	21.апр.06	21.апр.06	20.апр.08	4,7	29,1	100,50	0,08	1 839 150	100,40	100,55	9,04		8,80	10,18	0,36	B-/B1	512	
МастерБанк-2	1 000	12,75	26.май.06	26.май.06	23.май.08	5,9	30,2	100,45	-0,01	10 212 094	100,50	100,99	12,10		11,75	12,69	0,44		782	
МИА-2	1 000	9,50	07.фев.06	06.фев.07	09.авг.08	14,4	32,8			42 378 000	100,70	100,85								
МКБ	500	11,50	25.янв.06	26.апр.06	25.апр.07	4,9	17,0	100,48	-0,02	7 033 250	100,15	100,38	10,65		10,15	11,45	0,36	B1	670	
ММБ-1	1 000	8,30	14.фев.06		13.фев.07		14,7					101,50								
Петроком	1 000	15,00	16.мар.06		16.мар.06		3,5					102,15						B/ruA/A1		
Росбанк	3 000	9,25	13.фев.06	14.фев.07	15.фев.09	14,7	39,1					102,10						B-/B1		
РСХБанк	3 000	9,00	07.дек.05	07.дек.05	04.июн.08	0,2	30,6					99,70								
РТК Лиз-4	2 250	9,69	11.апр.06	11.апр.06	08.апр.08	4,4	28,7	100,87	0,17	857	100,60	100,87	7,29		7,13	9,61	0,34	B-	364	
РусСтанд-2	1 000	14,00	14.дек.05		14.июн.06		6,5											B/ruBBB+		
РусСтанд-3	2 000	8,40	22.фев.06	01.сен.06	22.авг.07	9,2	21,0			9 566 500								B/ruBBB+		
РусСтанд-4	3 000	8,99	02.мар.06	02.мар.06	03.мар.08	3,1	27,5					100,50						B/ruBBB+		
РусСтанд-5	5 000	7,60	16.мар.06	15.мар.07	09.сен.10	15,7	58,1											B/ruBBB+		
ФинИнвест	1 000	11,50	20.дек.05		20.дек.05		0,7	100,80	0,97	10 080 000	100,00			-2,89	-2,93	11,41	0,06		-489	
ХКФ-2	3 000	8,50	16.май.06	16.май.06	11.май.10	5,6	54,1	100,15	0,03	2 754 125	100,00	100,15	8,31		8,13	8,49	0,42	B-	413	



Рынок рублевых облигаций (продолжение)

Выпуск	Объем выпуска, млн. руб.	Купонная ставка, %	Дата			Месяцев до		Цена	Изм.	Торговый объем, руб.	Котировки		Доходность, %			DVO1	Рейтинг	Сред. бл
			купона	оферты	погаш.	оферты	погаш.				покупка	продажа	оферты	погаш.	НРР			
МУНИЦИПАЛЬНЫЕ ОБЛИГАЦИИ																		
Башкортостан-4	500	8,02	16.мар.06		13.сен.07		21,7									BB-/Ba1		
Белгор обл-3	300	19,00	20.дек.05		20.дек.05		0,7	100,10	0,04	1 001	100,10	101,00	17,90	16,54	18,98	0,05	1591	
Волг обл	600	13,00	15.дек.05		11.июн.09		43,0				108,25	109,25						
Волг обл-2	700	7,48	22.дек.05		17.июн.10		55,3	109,40	-0,10	153 160	109,40	109,90	8,17		6,84	2,68	173	
Иркут обл	800	11,00	18.янв.06		22.июл.07		20,0	103,20	-0,02	23 114 162	103,20	103,40	7,57		10,66	1,06	212	
Иркут обл-2	1 050	10,00	06.дек.05		07.сен.06		9,4											
Иркут обл-3	1 500	10,00	22.дек.05		17.дек.09		49,3	104,50	0,10	1 045 000		105,00			7,48	9,57	2,04	
Коми-5	500	15,00	24.дек.05		24.дек.07		25,1				112,40	113,10						
Коми-6	700	14,00	14.апр.06		14.окт.10		59,3	119,00	0,08	357 000	118,40	119,99	7,88		11,76	4,24	-/Ba3	
Коми-7	1 000	12,00	23.май.06		22.ноя.13		97,1	109,10	0,00	163 650	109,10	109,50	8,05		11,00	5,53	-/Ba3	
Костром обл-4	800	13,00	13.дек.05		11.мар.08		27,7	107,79	-0,31	578 820	107,90	108,20	8,19		12,06	2,03	205	
Красноярск-4	630	12,50	25.янв.06		27.окт.06		11,0				104,95	105,15						
Краснод край	605	10,50	16.май.06		15.май.07		17,7				104,20	104,70						
Лен обл-2	800	14,01	14.дек.05		08.дек.10		61,1	125,50	-0,39	627 500	125,40	125,90	7,93		11,16	4,56	V+/ruA+	
Лен обл-3	1 300	13,50	16.дек.05		05.дек.14		109,7	128,20	0,45	466 640	128,00	128,50	8,10		10,53	7,15	V+/ruA+	
Москва-28	3 000	15,00	25.дек.05		25.дек.05		0,8	100,89	-0,04	10 089	100,45		1,95	1,93	14,87	0,07	BB+/Baa3	
Москва-32	4 000	10,00	25.фев.06		25.май.06		5,9										BB+/Baa3	
Москва-35	4 000	10,00	18.дек.05		18.июн.06		6,7										BB+/Baa3	
Москва-37	4 000	10,00	23.дек.05		23.сен.06		9,9	103,58	-4,37	115 526 189	103,51	104,19	5,58	5,31	9,65	0,78	BB+/Baa3	
Москва-27	4 000	15,00	20.дек.05		20.дек.06		12,8	112,00	0,10	3 360	109,91	112,00	3,41		13,39	1,08	BB+/Baa3	
Москва-31	5 000	10,00	20.фев.06		20.май.07		17,9	106,86	1,41	1 069		106,86	5,22		9,36	1,41	BB+/Baa3	
Москва-42	3 000	10,00	13.фев.06		13.авг.07		20,7					107,79					BB+/Baa3	
Москва-40	5 000	10,00	26.янв.06		26.окт.07		23,2				106,12	108,15					BB+/Baa3	
Москва-43	5 000	10,00	17.фев.06		17.май.08		30,0			65 580 000	109,25	109,50					BB+/Baa3	
Москва-29	5 000	10,00	05.дек.05		05.июн.08		30,6										BB+/Baa3	
Москва-36	3 900	10,00	16.дек.05		16.дек.08		37,1				111,00	111,20					BB+/Baa3	
Москва-41	5 000	10,00	30.янв.06		30.июл.10		56,8				109,85	110,15					BB+/Baa3	
Москва-38	5 000	10,00	26.дек.05		26.дек.10		61,7				113,55	114,45					BB+/Baa3	
Москва-39	4 800	10,00	21.янв.06		21.июл.14		105,2	111,71	-0,08	107 580 150	111,65	111,75	6,85		8,95	6,56	BB+/Baa3	
Москва обл-3	4 000	11,00	19.фев.06		19.авг.07		20,9				107,54	107,70					ЗВ-/ruAA-/Ba3	
Моск обл-4	9 600	11,00	24.янв.06		21.апр.09		41,3	112,76	0,00	84 793 956	112,75	112,89	6,93		9,76	3,07	ЗВ-/ruAA-/Ba3	
Моск обл-5	12 000	10,00	04.апр.06		30.мар.10		52,7	109,50	0,03	206 938 159	109,50	109,60	6,98		9,13	3,12	ЗВ-/ruAA-/Ba3	
Нижегор обл-1	1 000	11,80	01.фев.06		01.ноя.06		11,2	104,10	0,10	124 920	103,80	104,10	7,35	7,00	11,34	0,86	146	
Нижегор обл-2	2 500	10,43	03.май.06		02.ноя.08		35,6	105,30	-0,08	8 538 406	105,30	105,45	7,62		9,91	2,00	140	
Новосибирск-2	1 500	13,00	06.дек.05		07.дек.06		12,4											
Новосибирск-3	1 000	4,95	10.янв.06		14.июл.09		44,1	111,60	0,10	145 080	111,21	111,60	8,59		4,44	3,16	212	
Новосиб обл	1 500	13,50	28.янв.06		27.июл.06		8,0	103,81	0,11	2 022 255	103,85	103,94	7,69	7,32	13,00	0,62	280	
Новосиб обл-2	2 000	13,30	01.дек.05		29.ноя.07		24,3											
Самар обл-1	1 185	12,00	03.янв.06		04.июл.06		7,2	102,25	-1,07	7 027 643	102,00	103,00	8,30	7,87	11,74	0,55	BB-/Ba2	
Самар обл-2	1 500	6,82	15.дек.05		09.сен.10		58,1				99,70	100,00					BB-/Ba2	
Твер Обл-2	600	16,90	23.фев.06		23.ноя.06		11,9	100,00	-9,40	1 000 000	103,80	110,00	17,99	16,85	16,90	0,78	1202	
Томск	300	13,00	23.фев.06		22.ноя.07		24,1				106,60	107,10						
Томск обл-1	500	12,00	26.янв.06		27.июл.06		8,0	102,23	0,07	139 039	102,21	102,80	7,80	7,37	11,74	0,62	ruA	
Томск обл-2	600	11,00	13.апр.06		13.окт.07		22,7				105,25	105,65					ruA	
Уфа-3	400	10,03	17.янв.06		18.июл.06		7,7				101,50	101,60					B	
Уфа-4	500	10,03	06.дек.05		03.июн.08		30,5										B	
Хаб край-5	700	11,00	05.янв.06		05.окт.06		10,3	102,36	-0,19	2 200 780	102,40	102,62	7,72	7,32	10,75	0,78	210	
ХМАО	1 000	15,00	08.дек.05		08.дек.05		0,3										BB/ruAA	
ХМАО-2	3 000	12,00	28.май.06		27.май.08		30,3										BB/ruAA	
Чувашия-2	500	9,00	11.янв.06		13.апр.07		16,6	100,00	-2,46	19 000	100,00		9,02		9,00	1,20	327	
Чувашия-4	750	12,33	28.мар.06		27.мар.09		40,4	113,48	-0,12	9 533 500	113,00	113,45	7,80		10,87	3,01	140	
Якутия-3	800	12,00	20.дек.05		17.июн.08		31,0				109,70	111,50					ruA-	
Якутия-4	1 000	14,00	15.дек.05		16.мар.06		3,5				101,80	102,00					ruA-	
Якутия-5	2 000	9,00	19.янв.06		21.апр.07		16,9			7 128 100	101,80	102,30					ruA-	
Якутия-25006	2 000	10,00	16.фев.06		13.май.10		54,2	107,50	0,01	16 657 150	107,15	107,70	7,95		9,30	3,25	BB-/ruA/B1	
ЯНАО	1 800	11,00	05.фев.06		03.авг.08		32,6											
Яросл обл-2	1 000	13,28	03.янв.06		03.июл.07		19,3	108,50	0,07	26 040	108,20	108,50	7,46		12,24	1,48	180	
Яросл обл-3	1 000	12,00	18.май.06		17.ноя.06		11,7				104,12	104,35						
Яросл обл-4	1 000	11,00	24.май.06		26.май.09		42,4	108,49	0,02	19 523 700	108,40	108,50	7,85		10,14	3,04	140	
ГОСУДАРСТВЕННЫЕ ОБЛИГАЦИИ																		
ОФЗ 27022	21 296	8,00	15.фев.06		15.фев.06		2,6	101,26	0,10	5 063		101,26	2,00	1,98	7,90	0,21		
ОФЗ 27024	15 001	7,00	18.янв.06		19.апр.06		4,7	101,20	-0,17	1 012	100,60	101,20	3,88	3,80	6,92	0,37		
ОФЗ 45002	2 760	10,00	01.фев.06		02.авг.06		8,2											
ОФЗ 45001	28 356	10,00	15.фев.06		15.ноя.06		11,7				103,15	103,32						
ОФЗ 27025	25 806	7,50	14.дек.05		13.июн.07		18,7				101,65	101,80						
ОФЗ 27019	8 800	10,00	18.янв.06		18.июл.07		19,8				106,10	107,34						
ОФЗ 27020	8 800	10,00	08.фев.06		08.авг.07		20,5											
ОФЗ 25058	31 866	6,30	01.фев.06		30.апр.08		29,4	100,41	0,06	4 728 801 329	100,38	100,40	6,26		6,27	2,14		
ОФЗ 46001	60 000	10,00	14.дек.05		10.сен.08		33,8	107,47	-0,02	6 802 046	107,43	107,79	6,19		9,30	1,89		
ОФЗ 27026	16 000	8,00	14.дек.05		11.мар.09		39,9				101,50	102,20						
ОФЗ 25057	33 773	7,40	25.янв.06		20.янв.10		50,4	1										

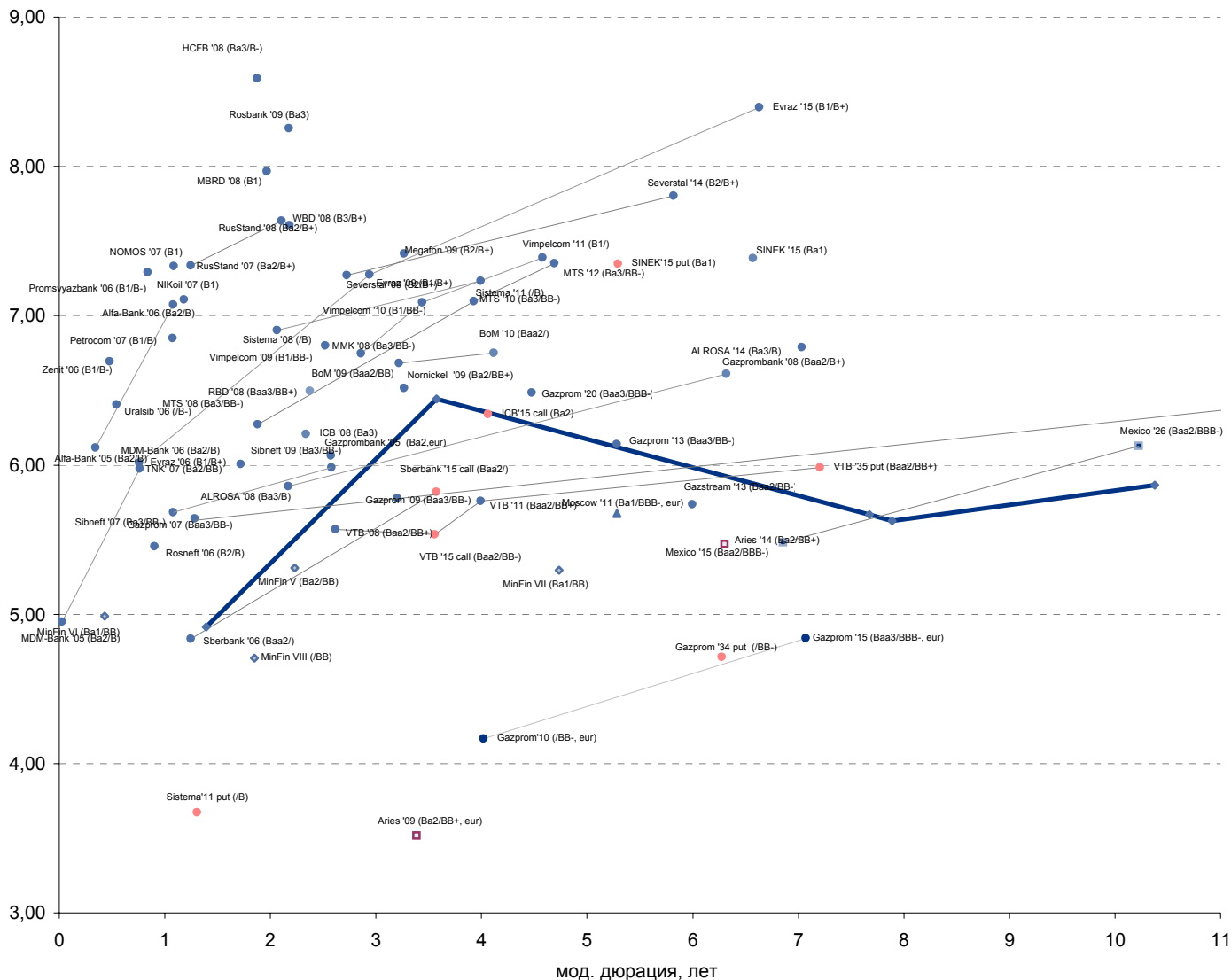


Рынок еврооблигаций

Выпуск	Объем, тыс. ед.	Купон	Дата погашения	Дата след. Купона	Цена закрытия	Изменение, %	Доходность, %		Спрэд к индикатору, б.п.	Мод. дюрация
							погашения	текущая		
СУВЕРЕННЫЕ ОБЛИГАЦИИ										
Russia '07	\$ 2 400 000	10,00	26 июн 07	26 дек 05	107,52	-0,10	4,92	9,30	52,0	1,39
Russia '10	\$ 2 820 041	8,25	31 мар 10	31 мар 06	106,70	-0,14	6,44	7,73	204,0	3,58
Russia '18	\$ 3 466 671	11,00	24 июл 18	24 янв 06	147,65	-0,56	5,67	7,45	99,1	7,68
Russia '28	\$ 2 500 000	12,75	24 июн 28	24 дек 05	182,39	-0,84	5,87	6,99	117,3	10,37
Russia '30	\$ 18 400 000	5,00	31 мар 30	31 мар 06	111,95	-0,78	5,63	4,47	113,6	7,89
MinFin V	\$ 2 837 000	3,00	14 май 08	14 май 06	94,83	0,00	5,31	3,16	91,4	2,23
MinFin VI	\$ 1 750 000	3,00	14 май 06	14 май 06	99,11	0,00	4,99	3,03	60,9	0,43
MinFin VII	\$ 1 750 000	3,00	14 май 11	14 май 06	89,38	0,00	5,30	3,36	82,6	4,74
MinFin VIII	\$ 1 322 000	3,00	14 ноя 07	14 май 06	96,88	0,00	4,70	3,10	30,9	1,85
Aries '07	eur 2 000 000	5,53	25 окт 07	25 апр 06	105,30	0,01	2,91	5,25		0,40
Aries '09	eur 1 000 000	7,75	25 окт 09	25 окт 06	115,11	-0,22	3,52	6,73	-88,7	3,39
Aries '14	\$ 2 435 500	9,60	25 окт 14	25 апр 06	128,75	-0,64	5,47	7,46	97,8	6,30
МУНИЦИПАЛЬНЫЕ ОБЛИГАЦИИ										
Москва '06	eur 400 000	10,95	28 апр 06	28 апр 06	103,08	-0,05	2,82	10,62	-216,7 / -155,8	0,39
Москва '11	eur 374 000	6,45	12 окт 11	12 окт 06	111,73	0,04	5,68	5,77	38,2 / 120,8	5,28
КОРПОРАТИВНЫЕ ОБЛИГАЦИИ										
АЛРОСА '08	\$ 500 000	8,13	06 май 08	06 май 06	105,04	-0,19	5,86	7,74	39,5 / 145,7	2,17
АЛРОСА '14	\$ 500 000	8,88	17 ноя 14	17 май 06	115,13	-0,20	6,61	7,71	68,5 / 222,0	6,32
Alfa-Bank '06	\$ 190 000	8,00	13 апр 06	13 апр 06	100,63	-0,11	6,11	7,95	173,6 / 179,8	0,35
Alfa-Bank '07	\$ 150 000	7,75	09 фев 07	09 фев 06	100,73	-0,07	7,07	7,69	215,9 / 267,8	1,08
Банк Москвы '09	\$ 250 000	8,00	28 сен 09	28 мар 06	104,36	-0,06	6,68	7,67	48,9 / 227,8	3,22
Банк Москвы '10	\$ 300 000	7,38	26 ноя 10	26 май 06	102,60	-0,06	6,75	7,19	40,9 / 231,3	4,12
ВБД '08	\$ 150 000	8,50	21 май 08	21 май 06	101,97	-0,09	7,61	8,34	213,6 / 320,5	2,18
ВТБ '08	\$ 550 000	6,88	11 дек 08	11 дек 05	103,58	-0,17	5,57	6,64	-20,6 / 116,6	2,62
ВТБ '11	\$ 450 000	7,50	12 окт 11	12 апр 06	108,54	-0,20	5,76	6,91	-60,7 / 129,7	3,99
ВТБ '15	\$ 750 000	6,32	04 фев 15	04 фев 06	102,85	-0,39	6,60	6,14	15,5 / 211,0	3,56
ВТБ '35	\$ 1 000 000	6,25	30 июн 35	30 дек 05	103,68	-0,32	5,98	6,03	11,8 / 129,0	13,33
Вымпелком '09	\$ 450 000	10,00	16 июн 09	16 дек 05	110,06	-0,16	6,75	9,09	80,3 / 234,3	2,86
Вымпелком '10	\$ 300 000	8,00	11 фев 10	11 фев 06	103,23	-0,08	7,09	7,75	74,3 / 266,9	3,44
Вымпелком '11	\$ 300 000	8,38	22 окт 11	22 апр 06	104,62	-0,06	7,39	8,01	113,5 / 292,8	4,58
Газпром '07	\$ 500 000	9,13	25 апр 07	25 апр 06	104,57	-0,14	5,64	8,73	72,7 / 124,7	1,29
Газпром '09	\$ 700 000	10,50	21 окт 09	21 апр 06	116,18	-0,26	5,78	9,04	-66,7 / 137,3	3,20
Газпром '10	eur 1 000 000	7,80	27 сен 10	27 сен 06	115,52	-0,28	4,17	6,75	-227,7 / -23,7	4,02
Газпром '13	\$ 1 750 000	9,625	01 мар 13	01 мар 06	120,11	-0,50	6,14	8,01	-30,6 / 166,9	5,28
Gazstream '13	\$ 646 500	5,625	22 июл 13	22 янв 06	99,31	-0,19	5,74	5,66	-24,8 / 126,8	6,00
Газпром '15	eur 1 000 000	5,875	01 июн 15	01 июн 06	107,69	-0,14	4,84	5,46	-94,0 / 34,8	7,07
Газпром '20	\$ 1 250 000	7,201	01 фев 20	01 фев 06	106,54	-0,31	6,49	6,76		4,48
Газпром '34	\$ 1 200 000	8,625	28 апр 34	28 апр 06	126,00	-0,36	6,48	6,85	61,9 / 199,2	12,11
Газпромбанк '08	\$ 1 050 000	7,25	30 окт 08	30 апр 06	103,10	-0,18	6,06	7,03	32,0 / 166,3	2,58
Газпромбанк '15	\$ 1 000 000	6,50	23 сен 15	23 мар 06	97,94	-0,35	6,79	6,64	101,0 / 229,8	7,03
Евраз '06	\$ 175 000	8,88	25 сен 06	25 мар 06	102,19	-0,10	6,01	6,68	102,6 / 169,7	0,76
Евраз '09	\$ 300 000	10,88	03 авг 09	03 фев 06	111,36	-0,16	7,28	9,77	127,5 / 287,1	2,94
Евраз '15	\$ 750 000	8,25	10 ноя 15	10 май 06	99,01	-0,32	8,40	8,33	261,7 / 390,5	6,63
Зенит '06	\$ 125 000	9,25	12 июн 06	12 дек 05	101,27	0,02	6,69	9,13	177,9 / 229,9	0,48
МБРР '08	\$ 150 000	8,63	03 мар 08	03 мар 06	101,31	0,01	7,97	8,51	264,8 / 356,8	1,97
МДМ-Банк '05	\$ 200 000	10,75	16 дек 05	16 дек 05	100,15	-0,04	4,95	10,73	56,9 / 63,1	0,03
МДМ-Банк '06	\$ 200 000	9,38	23 сен 06	23 сен 06	102,50	0,02	5,98	9,15	159,6 / 157,9	0,76
Мегафон '09	\$ 375 000	8,00	10 дек 09	10 дек 05	102,00	-0,18	7,41	7,84	118,8 / 300,9	3,27
ММК '08	\$ 300 000	8,00	21 окт 08	21 апр 06	103,07	-0,23	6,80	7,76	109,4 / 239,8	2,52
МТС '08	\$ 400 000	9,75	30 янв 08	30 янв 06	106,88	-0,33	6,27	9,12	135,8 / 186,9	1,88
МТС '10	\$ 400 000	8,38	14 окт 10	14 апр 06	105,16	-0,26	7,10	7,96	40,8 / 265,3	3,93
МТС '12	\$ 400 000	8,00	28 янв 12	28 янв 06	103,16	-0,22	7,35	7,76	111,7 / 288,1	4,69
НИКойл '07	\$ 150 000	9,00	19 мар 07	19 мар 06	102,27	-0,06	7,11	8,80	219,3 / 271,2	1,18
НОМОС '07	\$ 125 000	9,13	13 фев 07	13 фев 06	101,98	-0,06	7,33	8,95	241,8 / 293,7	1,08
Норникель '09	\$ 500 000	7,13	30 сен 09	30 мар 06	102,02	-0,07	6,52	6,98	28,9 / 211,2	3,27
Петрокоммерц '07	\$ 120 000	9,00	09 фев 07	10 фев 06	102,37	-0,08	6,85	8,79	193,5 / 245,5	1,08
Промсвбанк '06	\$ 200 000	10,25	27 окт 06	27 апр 06	102,50	-0,05	7,29	10,00	230,1 / 290,4	0,84
Промстройбанк '08	\$ 300 000	6,88	29 июл 08	29 янв 06	101,60	-0,17	6,21	6,77	62,9 / 180,4	2,34
Промстройбанк '15	\$ 400 000	6,20	29 сен 15	29 мар 06	99,42	-0,17	6,34	6,24	-1,1 / 194,4	4,06
РБР '08	\$ 170 000	6,50	11 авг 08	11 фев 06	100,00	0,14	6,49	6,50	88,9 / 209,1	2,38
Росбанк '09	\$ 300 000	9,75	24 сен 09	24 дек 05	104,82	-0,21	8,26	9,30	181,3 / 382,4	2,18
Роснефть '06	\$ 150 000	12,75	20 ноя 06	20 май 06	106,70	-0,09	5,45	11,95	46,5 / 107,4	0,90
РусСтандарт '07	\$ 300 000	8,75	14 апр 07	14 апр 06	101,78	-0,10	7,33	8,60	203,9 / 286,5	1,25
РусСтандарт '08	\$ 300 000	8,13	21 апр 08	21 апр 06	101,03	-0,12	7,64	8,04	222,0 / 323,8	2,11
Сбербанк '06	\$ 1 000 000	5,96	24 окт 06	26 янв 06	101,15	0,00	4,83	5,89		1,25
Сбербанк '15	\$ 1 000 000	6,23	11 фев 15	11 фев 06	101,50	-0,29	5,82	6,14	-62,6 / 132,6	3,57
Северсталь '09	\$ 325 000	8,63	24 фев 09	24 фев 06	103,80	-0,13	7,27	8,31	142,4 / 286,9	2,72
Северсталь '14	\$ 375 000	9,25	19 апр 14	19 апр 06	108,76	-0,09	7,80	8,50	178,5 / 331,0	5,82
Сибнефть '07	\$ 400 000	11,50	13 фев 07	13 фев 06	106,56	-0,06	5,68	10,79	76,9 / 128,8	1,08
Сибнефть '09	\$ 500 000	10,75	15 янв 09	15 янв 06	113,33	-0,19	5,98	9,49	106,7 / 158,6	2,58
SINEK '15	\$ 250 000	7,70	03 авг 15	03 фев 06	100,78	-0,31	7,38	7,64	150,9 / 289,2	6,57
Система '08	\$ 350 000	10,25	14 апр 08	14 апр 06	107,15	-0,09	6,90	9,57	198,6 / 249,7	2,06
Система '11	\$ 350 000	8,88	28 янв 11	28 янв 06	105,35	-0,08	7,23	8,42	86,7 / 279,0	3,99
TNK '07	\$ 700 000	11,00	06 ноя 07	06 май 06	108,90	-0,16	6,01	10,10	109,2 / 161,1	1,72
Уралсиб '06	\$ 140 000	8,88	06 июл 06	06 янв 06	101,38	-0,04	6,41	8,75	141,9 / 202,8	0,55
ХКФ '08	\$ 150 000	9,13	04 фев 08	04 фев 06	101,01	-0,19	8,59	9,03	333,8 / 419,3	1,87



Рынок внешних долгов (по дюрации обязательств)



Планируемые размещения

Дата	Выпуск	Организаторы	Объем размещ	Параметры	Оферта
01 дек 05	Тверская обл	Росбанк	800	3 года.	-
02 дек 05	Росинтер-3	Альфа-Банк	1 000	5 лет.	1 год
05 дек 05	Коми	Ухтабанк	1 000	10 лет. Амортизация. Аукцион по цене	-
06 дек 05	АИЖК-6	ВТБ, ВЭБ	2 500	8,6 лет. Амортизация	-
06 дек 05	Белгранкорм	ВТБ	700	3 года.	1 год
06 дек 05	ВолгаТелеком-2	Связь Банк	3 000	5 лет. Амортизация	-
06 дек 05	ВолгаТелеком-3	Связь Банк	2 000	5 лет. Амортизация	-
06 дек 05	Детский мир	Гарант-М	1 150	10 лет. Гарантия прав-ва Москвы	-
15 дек 05	ФСК ЕЭС-3	Газпромбанк	7 000		
Итого:			19 150		



Бизнес-блок операций с долговыми инструментами

Руководитель бизнес-блока

Александр Пугач, apugach@uralsib.ru

Сергей Шемардов, клиентский менеджер, she_sa@uralsib.ru

Елена Довгань, клиентский менеджер, dov_en@uralsib.ru

Анна Карпова, клиентский менеджер, kar_am@uralsib.ru

Татьяна Архипова, клиентский менеджер, tarkhipova@uralsib.ru

Александр Чекин, аналитик, cek_aa@uralsib.ru

Андрей Дабижа, трейдер по еврооблигациям, dab_ay@uralsib.ru

Андрей Борисов, трейдер РЕПО, bor_av@uralsib.ru

Борис Гинзбург, старший аналитик, bginzburg@uralsib.ru

Анастасия Залесская, аналитик, zal_av@uralsib.ru

Управление рынков долгового капитала

Руководитель управления

Дмитрий Волков, vda@uralsib.ru

Илья Зимин, директор, zimin@uralsib.ru

Гузель Тимошкина, ст. специалист, tim_gg@uralsib.ru

Дарья Сонюшкина, ст. специалист, son_da@uralsib.ru

Аналитическое управление

Руководитель управления

Петру Вадува, vad_pe@uralsib.ru

Заместитель руководителя управления

Константин Чернышев, che_kb@uralsib.ru

Стратегия

Петру Вадува, руководитель управления, vad_pe@uralsib.ru

Владимир Савов, ст. аналитик, sav_vn@uralsib.ru

Мария Плотникова, аналитик, plo_my@uralsib.ru

Наталья Майорова, аналитик, mai_ng@uralsib.ru

Металлургия/Машиностроение

Вячеслав Смольянинов, ст. аналитик, smo_vb@uralsib.ru

Кирилл Чуйко, аналитик, chu_ks@uralsib.ru

Телекоммуникации

Константин Чернышев, ст. аналитик, che_kb@uralsib.ru

Станислав Юдин, аналитик, yud_sa@uralsib.ru

Нефть и газ / Энергетика

Каюс Рапану, ст. аналитик, rap_ca@uralsib.ru

Алексей Кормщиков, аналитик, kor_an@uralsib.ru

Матвей Тайц, аналитик, tai_ma@uralsib.ru

Анна Юдина, аналитик, udi_an@uralsib.ru

Банки

Владимир Савов, ст. аналитик, sav_vn@uralsib.ru

Потребительский сектор

Марат Ибрагимов, ст. аналитик, ibr_my@uralsib.ru

Экономика России

Владимир Тихомиров, ст. экономист, tih_vi@uralsib.ru

Редактирование/Полиграфия/Перевод

Марк Брэдфорд, ст. редактор (англ. яз.),

bra_ms@uralsib.ru

Кристофер Роуз, редактор (англ. яз.),

ros_ch@uralsib.ru

Юлия Прокопенко, ст. редактор,

pro_ja@uralsib.ru

Андрей Пятигорский, ст. редактор,

pya_ae@uralsib.ru

Юлия Крючкова, переводчик/редактор, kru_jo@uralsib.ru

Интернет / Базы данных

Кирилл Братанич, специалист, bra_kv@uralsib.ru

Настоящий бюллетень предназначен исключительно для информационных целей. Ни при каких обстоятельствах этот бюллетень не должен использоваться или рассматриваться как oferta или предложение делать oferty. Несмотря на то, что данный материал был подготовлен с максимальной тщательностью, УРАЛСИБ не дает никаких прямых или косвенных заверений или гарантий в отношении достоверности и полноты включенной в бюллетень информации. Ни УРАЛСИБ, ни агенты компании или аффилированные лица не несут никакой ответственности за любые прямые или косвенные убытки от использования настоящего бюллетеня или содержащейся в нем информации.

Все права на бюллетень принадлежат ООО «УРАЛСИБ Кэпитал», и содержащаяся в нем информация не может воспроизводиться или распространяться без предварительного письменного разрешения. © УРАЛСИБ 2005